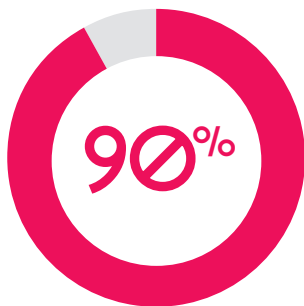


enquête post-cr ation

men e en juin-juillet 2018 aupr s de 110 femmes ayant cr e leur entreprise (entre 2014 et 2016)



DES ENTREPRISES CR EES
SONT **TOUJOURS**
EN ACTIVIT 
(us 80% en 2016)

- 1 - Services
- 2 - Commerce
- 3 - Artisanat
- 4 - Autres



92%

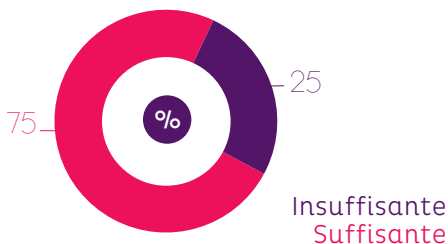
SONT SATISFAITES
DE LEUR EXP RIENCE
DE CR ATION

(us 81% en 2016)

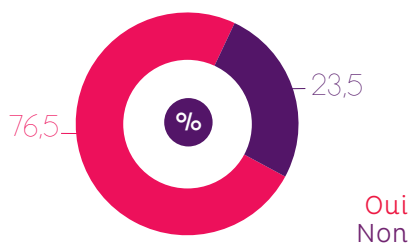
73%

d'entre elles pensent qu' tre
ACCOMPAGN E dans
sa d marche de cr ation
EST INDISPENSABLE.

VOTRE ACTIVIT  REPR SENTE
UNE SOURCE DE REVENUS ...



CONSID REZ-VOUS AVOIR CR E
VOTRE PROPRE EMPLOI ?



LES DIFFICULTÉS QUE VOUS RENCONTREZ ACTUELLEMENT SONT D'ORDRE :

31% COMMERCIAL

30% FINANCIER

11% STRATÉGIQUE

6,5% DIGITAL

21,5% AUCUNE

ÊTRE ACCOMPAGNÉE EST INDISPENSABLE POUR :

1 - VOUS AIDER À LANCER VOTRE PROJET

2 - FAIRE ÉVOLUER VOTRE PROJET

3 - REPRENDRE CONFIANCE EN VOUS

4 - SORTIR DE L'ISOLEMENT

5 - APPRENDRE À UTILISER ET DÉVELOPPER VOTRE RÉSEAU

6 - IDENTIFIER, VALIDER OU RENFORCER VOS COMPÉTENCES

Revenu mensuel moyen du foyer

3.060€ bruts

27% < à 1500€

et 40% > à 3500€



1 PERSONNE
À CHARGE
en moyenne



6 FEMMES SUR 10
ONT UN NIVEAU
SUPÉRIEUR À BAC+2



ACCOMPAGNEMENT FORCE FEMMES



D'ENTREPRISES
ENCORE EN
ACTIVITÉ



D'ENTREPRISES
FERMÉES

56%

RETOUR
À L'EMPLOI

11%

RECHERCHE
D'EMPLOI

5,5%

RETRAITE

11%

CRÉATION D'UNE
AUTRE ENTREPRISE

11%

INTERRUPTION
POUR MALADIE

5,5%

AUTRE PROJET
DE CRÉATION