

Enquêtes nationales sur l'emploi des femmes de plus de 45 ans

1.100 femmes de plus de 45 ans sans emploi ont répondu à cette
enquête en ligne menée du 13 avril au 8 juin 2016

Principaux enseignements

Projet professionnel

38% hésitent entre un retour à l'emploi et une création d'entreprise (vs 27% en 2015)

44% recherchent un emploi

18% ont un projet de création d'entreprise

Rémunération & formation

> 94% sont prêtes à faire des concessions pour retrouver un emploi > 67% à baisser leur rémunération et 65% à revoir la durée du contrat

(Pour plus d'informations consulter [Oser! Restitution d'enquêtes](#) sur l'emploi des femmes de plus de 45 ans)

> 62% sont prêtes à reprendre une formation courte (<6 mois)

Discrimination & stéréotypes

> 36% pensent qu'être une femme est un frein dans la recherche d'emploi ou création d'entreprise

> 77% des sondées pensent que l'âge est un frein au projet professionnel

> 57% des répondantes pensent que le coût est le premier des stéréotypes lié aux femmes de plus de 45 ans dans le cadre d'une recherche d'emploi

> 91% pensent que l'expérience est le premier des atouts des femmes de plus de 45 ans

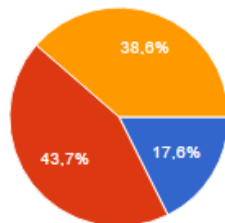
Profils

11% cherchent un emploi d'assistante

56% sont en recherche d'emploi depuis moins d'un an

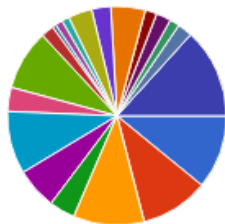
59% des répondantes ont au moins 1 personne à charge au sein de leur foyer

1. Quel est votre projet professionnel ?



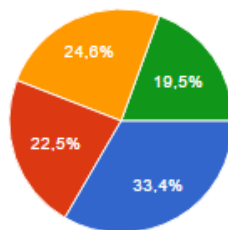
Création d'entreprise	194	17.6 %
Retour à l'emploi salarié	481	43.7 %
Hésitation entre ces 2 options ou projet incluant ces 2 activités	425	38.6 %

2. Dans quel métier / secteur ?



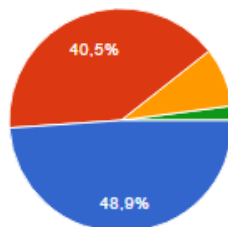
Assistanat	120	10.9 %
Commercial, Vente, Service Clientèle	111	10.1 %
Communication, Marketing, Publicité	115	10.5 %
Associatif, ONG	42	3.8 %
Enseignement, Formation, Documentation, Traduction	67	6.1 %
Ressources humaines	102	9.3 %
Comptabilité, Finance	39	3.5 %
Social, Santé, Service à la personne, Bien-être	98	8.9 %
Immobilier	21	1.9 %
Fonction Publique	6	0.5 %
Droit, Justice	12	1.1 %
Architecture, BTP	12	1.1 %
Hôtellerie, Restauration, Tourisme	39	3.5 %
Editions, Imprimerie, Journalisme, Audiovisuel, Média	31	2.8 %
Culture, Événementiel, Artisanat, Mode	56	5.1 %
Achats, Logistique, Transports	19	1.7 %
Audit, Conseil	24	2.2 %
Banques, Assurances	16	1.5 %
Informatique, Numérique	24	2.2 %
Autre	146	13.3 %

3. Depuis quand êtes-vous dans une démarche de recherche d'emploi ou de création d'entreprise ?



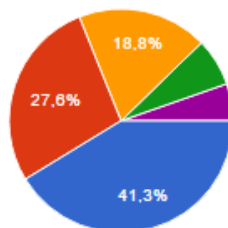
moins de 6 mois	367	33.4 %
de 6 mois à 1 an	248	22.5 %
de 1 à 2 ans	271	24.6 %
plus de 2 ans	214	19.5 %

4. Combien de personnes travaillent au sein de votre foyer ?



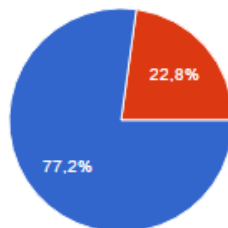
aucune	538	48.9 %
1	445	40.5 %
2	94	8.5 %
plus de 2	23	2.1 %

5. Combien de personnes sont à votre charge au sein de votre foyer ?



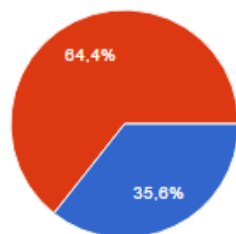
aucune	454	41.3 %
1	304	27.6 %
2	207	18.8 %
3	76	6.9 %
plus de 3	59	5.4 %

6. Selon vous, l'âge est-il un frein dans vos démarches de retour à l'emploi ou de création ?



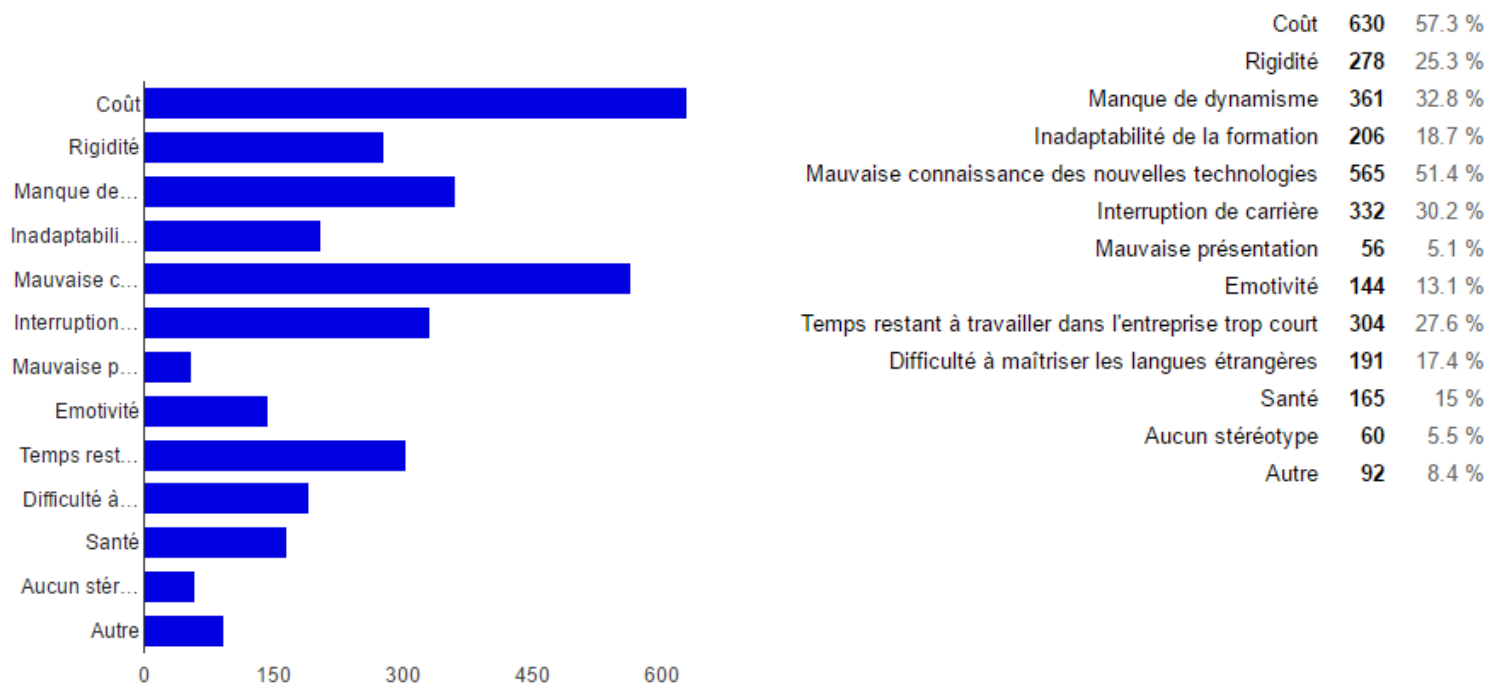
oui	849	77.2 %
non	251	22.8 %

7. Selon vous, être une femme est-il un frein dans vos démarches de de retour à l'emploi ou de création ?

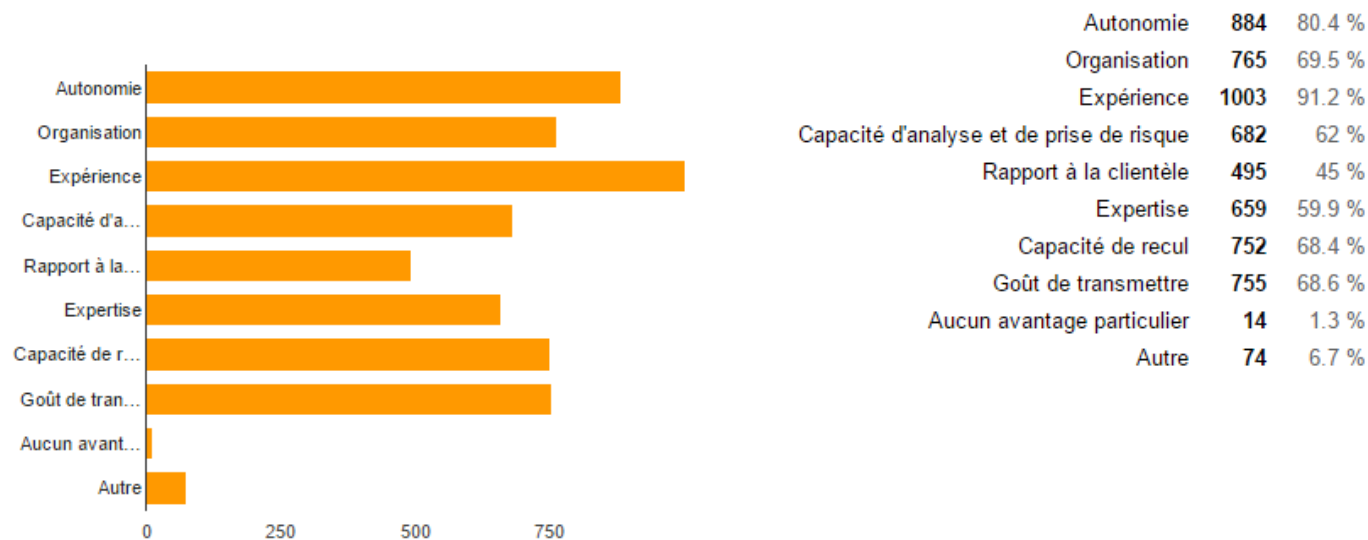


oui	392	35.6 %
non	708	64.4 %

8. Selon vous, quels sont les stéréotypes associés aux femmes de plus de 45 ans en entreprise ?



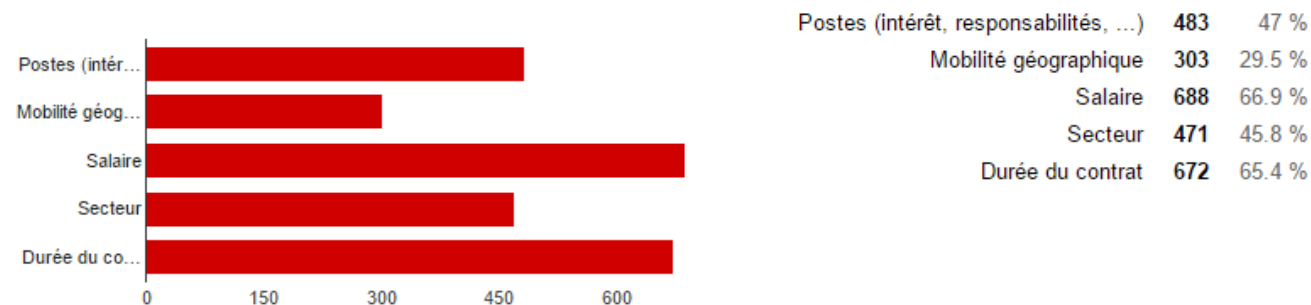
9. Selon vous, quels sont les atouts d'une femme de plus de 45 ans en entreprise ?



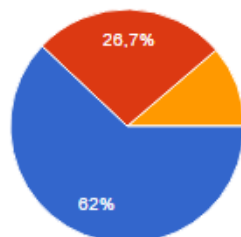
10. Seriez-vous prête à faire des concessions pour retrouver un emploi ?



11. Si oui, quelles sont ces concessions ?

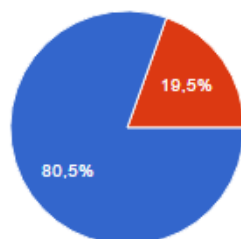


12. Seriez-vous prête à reprendre une formation ?



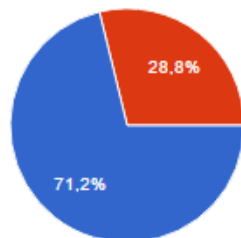
courte (moins de 6 mois)	682	62 %
longue (plus de 6 mois)	294	26.7 %
non	124	11.3 %

13. Avez-vous confiance en vos compétences et expériences pour retourner/créer une activité ?



oui	885	80.5 %
non	215	19.5 %

14. Etes-vous confiante en l'avenir ?



oui	783	71.2 %
non	317	28.8 %